

JADUAL II(D)

SPEKIFIKASI

SYARIKAT PICOMJAYA SDN BHD



(1)



KERUSI MURID (D4-6)

W: 380MM D: 370MM
HTI: 410MM HTII: 770MM

Struktur menggunakan kayu jenis keras.
Kemasiapan berwarna Maple/ Solid
Color – Pelbagai Pilihan Warna Bercat

(2)



KERUSI MURID (T1-6)

W: 380MM D: 410MM
HTI: 460MM HTII: 860MM

Struktur menggunakan kayu jenis keras.
Kemasiapan berwarna Maple/ Solid
Color – Pelbagai Pilihan Warna Bercat

(3)



MEJA MURID (D4-6)

W: 700MM D: 500MM
HTI: 686MM

Dibina dalam bentuk pasang siap. Menggunakan kayu keras, permukaan meja menggunakan plywood 18mm tebal dilapik dengan Laminate Maica MA 172. Kemasiapan berwarna Maple/ Solid Color – Pelbagai Pilihan Warna Bercat

(4)



MEJA MURID (T1-6)

W: 700MM D: 500MM
HTI: 737MM


Dibina dalam bentuk pasang siap. Menggunakan kayu keras, permukaan meja menggunakan plywood 18mm tebal dilapik dengan Laminate Maica MA 172. Kemasiapan berwarna Maple/ Solid Color – Pelbagai Pilihan Warna Bercat



BANGKU MAKAN

W: 1829MM D: 375MM
HTI: 457MM


Diperbuat daripada kayu keras dan dalam bentuk pasang siap. Kemasiapan berwarna Maple / Solid Color – Pelbagai Pilihan Warna Bercat



MEJA PERPUSTAKAAN

W: 1829MM D: 914MM
HTI: 763MM


Bahagian atas binaan berlubang menggunakan plywood. Permukaan atas menggunakan Lamine Maica MA 98. Bahagian kaki dan lain komponen menggunakan kayu jenis keras dibina dalam bentuk pasang siap. Kemasiapan berwarna Maple / Solid Color – Pelbagai Pilihan Warna Bercat



MEJA MAKAN

W: 1829MM D: 914MM
HTI: 763MM

Bahagian atas binaan berlubang menggunakan plywood. Permukaan atas menggunakan Lamine Maica MA 98. Bahagian kaki dan lain komponen menggunakan kayu jenis keras dibina dalam bentuk pasang siap.. Kemasiapan berwarna Maple / Solid Color – Pelbagai Pilihan Warna Bercat




MEJA GURUBESAR (MEJA TULIS)

W: 18290MM D: 912MM
HTI: 762MM

Plywood 4mm binaan berlubang. Dibuat da bentuk pasang siap. Bahagian atas meja, Plywo Kemasiapan berwarna Maple / Solid Colo Pelbagai Pilihan Warna Bercat

(9)



MEJA GURUBESAR (SAMPINGAN)

W: 1067MM D: 457MM
HTI: 730MM

Plywood binaan berlubang. Dibuat dalam benti pasang siap. Kemasiapan berwarna Maroon Solid Color – Pelbagai Pilihan Warna Bercat

(10)



MEJA JURUTAIP

W: 1219MM D: 762MM
HTI: 726MM

Plywood 4mm binaan berlubang. Dibuat dalam bentuk pasang siap. Atas meja menggunakan Laminat Matrik MA 54. Kemasiapan berwarna Maroon / Solid Color Pelbagai Pilihan Warna Bercat

(11)



KERUSI MAKMAL (400)

W: 292MM D: 292MM
HTI: 400MM

Menggunakan kayu jenis keras. Kemasiapan berwarna Maple / Solid Color – Pelbagai Pilihan

(12)



KERUSI MAKMAL (600)

W: 292MM D: 292MM
HTI: 700MM

Menggunakan kayu jenis keras. Kemasiapan berwarna Maple / Solid Color – Pelbagai Pilihan Warna Bercat

(13)




KATIL DUA TINGKAT

W: 1990MM D: 1005MM
HTI: 1580MM

Diperbuat dari kayu jenis keras. Dibina dalam bentuk pasang siap. Kemasiapan berwarna Maple / Solid Color – Pelbagai Pilihan Warna Bercat

(14)



ALMARI / LOCKER MURID

W: 610MM D: 510MM
HTI: 1524MM

Plywood binaan berlubang. Dibuat dalam bentuk pasang siap. Kemasiapan berwarna Maple / Solid Color – Pelbagai Pilihan Warna Bercat

(15)



MEJA KERANI

W: 1524MM D: 762MM
HTI: 762MM

Plywood 4mm binaan berlubang. Dibuat dalam bentuk pasang siap. Atas meja menggunakan Laminate Maica MA 54. Kemasiapan berwarna Maroon / Solid Color – Pelbagai Pilihan Warna Bercat

Syarikat dibenarkan untuk mengemukakan reka bentuk terkini tanpa apa-apa perubahan saiz dan material yang digunakan serta tiada peningkatan kos yang berkaitan.